

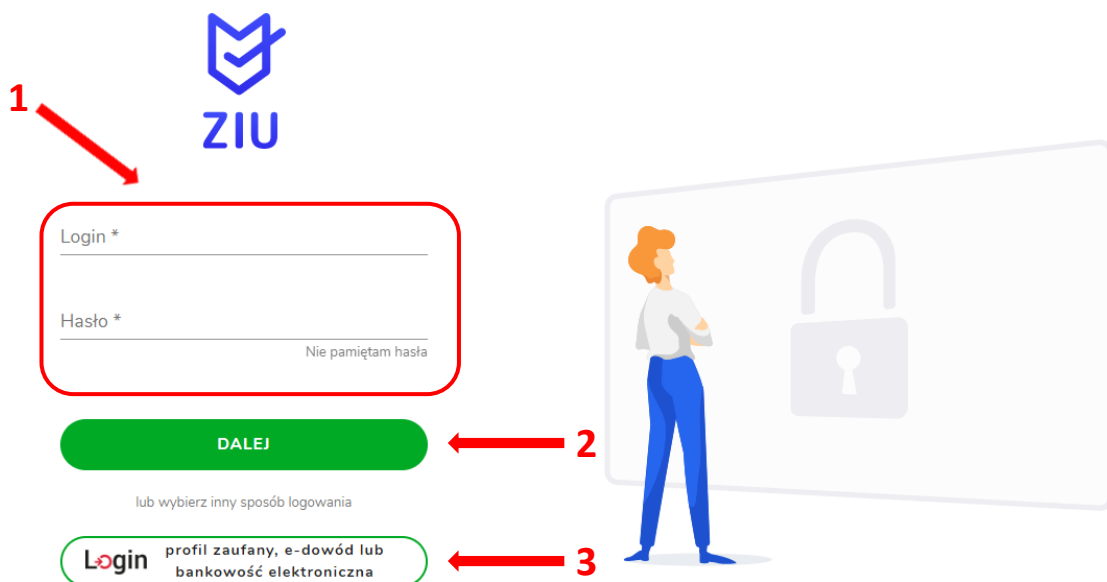
## 13. Składanie e-deklaracji przez zdających w ZIU

### Aby złożyć e-deklarację w systemie ZIU należy:

1. Dyrektor szkoły przekazuje zdającym dane do logowania w serwisie ZIU, które zawierają informacje: *Login, Hasło, Data wygenerowania hasła, Adres serwisu*.

Artie Krang Zawada	S01	ZIU
Login: artzaw38	Hasło: 7yfn54piQDTS	
Data wygenerowania hasła: 17.06.2024 07:02:08		
Adres serwisu: <a href="https://ziu.gov.pl">https://ziu.gov.pl</a>		

2. Wejść na stronę <https://ziu.gov.pl>, a następnie zalogować się wprowadzając login oraz hasło w odpowiednie pola <sup>1</sup> i kliknąć przycisk *Dalej* <sup>2</sup> lub wybrać inny sposób logowania: profil zaufany, e-dowód lub bankowość elektroniczną <sup>3</sup>.



## Wybierz sposób logowania

Bezpieczny i darmowy dostęp do usług publicznych

**Profil Zaufany**  
Bezpłatne narzędzie, dzięki któremu załatwisz sprawy urzędowe online i podpiszesz dokumenty elektronicznie.

**e-dowód**  
Dowód osobisty z warstwą elektroniczną. Użyj aplikacji mobilnej albo czytnika podłączonego do komputera.

mojID

**BOS BANK**   **Bank Polski**   **Bank Pekao**   **inteligo**

**BNP PARIBAS**   **Grupa BPS**

- W przypadku problemów z dostępem, upewnić się czy połączenie z Internetem działa poprawnie, a następnie, jeżeli zaistnieje taka konieczność, skorzystać z opcji odzyskiwania hasła (przycisk *Nie pamiętam hasła*) <sup>4</sup>.



**ZIU**

Login \*

Hasło \*

Nie pamiętam hasła ← 4

**DALEJ**

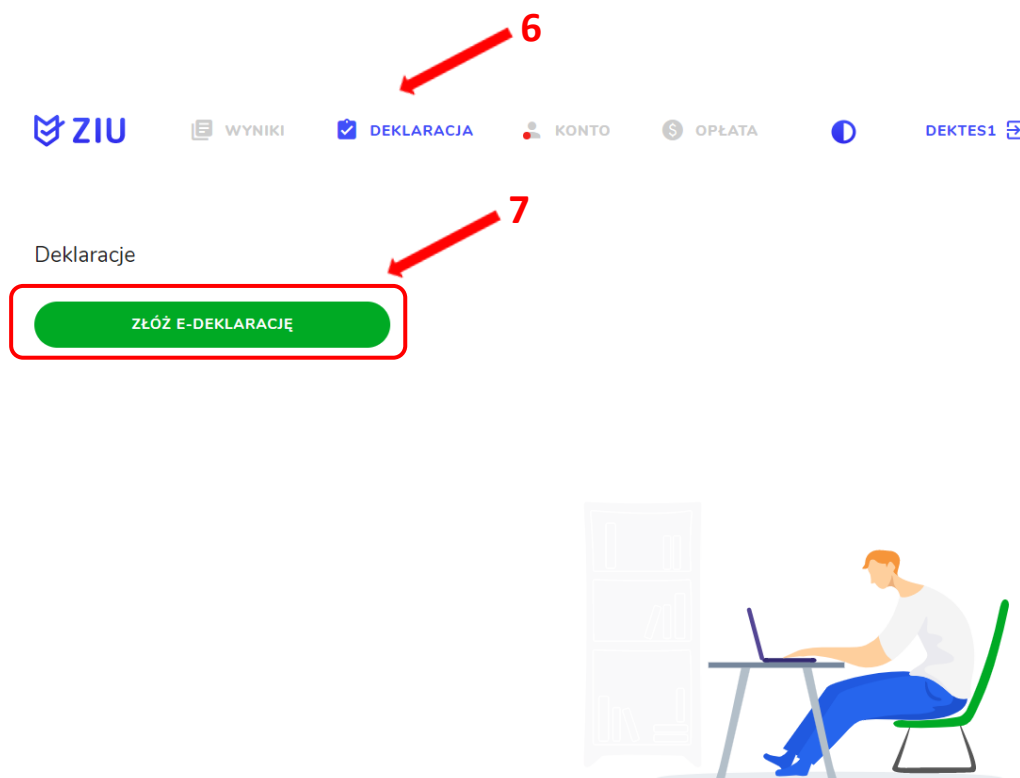
lub wybierz inny sposób logowania

**Login** profil zaufany, e-dowód lub bankowość elektroniczna

4. Po zalogowaniu, należy zweryfikować lub uzupełnić adres e-mail <sup>5</sup>.



5. Po wybraniu zakładki *Deklaracja* <sup>6</sup>, kliknąć *Złóż e-deklarację* <sup>7</sup>.



6. Uzpełnić dane kontaktowe wpisując *Telefon, Email, Numer budynku, Kod pocztowy, Miejscowość* w polach wymaganych oraz opcjonalnie wprowadzić dane w polu *Ulica* oraz *Numer lokalu* <sup>8</sup>.

ZIU WYNIKI DEKLARACJA KONTO OPŁATA DEKTES1

### Deklaracja maturalna

ZIU / DEKLARACJA / DEKLARACJA MATURALNA


Deklaracja do: E-Deklaracja 2023

Dane osobowe

IMIĘ (IMIONA) I NAZWISKO	PESEL
dekl testyziu	34061402161

**Dane kontaktowe**

Telefon *	Email *
Ulica	
Numer budynku *	Numer lokalu
Kod pocztowy *	Miejscowość *




**Uczeń** – absolwent tegoroczny, który zamierza przystąpić do egzaminu maturalnego bezpośrednio po ukończeniu szkoły.

**Absolwent** – absolwent z lat ubiegłych, który ukończył szkołę i po upływie danego czasu chce przystąpić do egzaminu maturalnego.


## Uzupełnianie deklaracji w przypadku Absolwenta


1. W przypadku absolwenta uzupełnić dane podstawowe zaznaczając *Absolwent*<sup>1</sup>, automatycznie uzupełni się *Typ zdającego*<sup>2</sup>.
2. Wybrać z listy podejście do egzaminu<sup>3</sup> oraz wpisać rok ukończenia szkoły<sup>4</sup>.
3. Jeśli zdający należy do oddziału dwujęzycznego, zaznaczyć checkbox <sup>5</sup> oraz z rozwijalnej listy wybrać rodzaj drugiego języka nauczania<sup>6</sup> oraz język nauczania<sup>7</sup>.
4. Z rozwijalnej listy wybrać rodzaj deklaracji<sup>8</sup>.


Dane podstawowe 

Uczeń  Absolwent

Typ zdającego \*


Absolwent szkoły (poprzednich lat) 

Wybierz podejście do egzaminu \* 



Rok ukończenia szkoły \* 

PODMIOT


LICEUM OGÓLNOKSZTAŁCĄCE IM. GEN. WŁ. SIKORSKIEGO W MIĘDZYRZECU PODLASKIM,  
ul. Lubelska 57/59, 21-560 Międzyrzec Podlaski

Zaznacz jeżeli uczęszczałeś do klasy: dwujęzycznej, z językiem mniejszości narodowej, z językiem mniejszości etnicznej lub z językiem regionalnym 

Drugi język nauczania

język obcy nowożytny  Język nauczania 

Rodzaj deklaracji

Rodzaj deklaracji 

5. Uzpełnić pola dotyczące egzaminów obowiązkowych.
6. Jeśli absolwent przystępuje do wybranych egzaminów w części pisemnej oraz ustnej zaznaczyć checkbox  <sup>9</sup>.
7. Następnie uzupełnić formularz dotyczący egzaminów dodatkowych, wybierając z listy dany egzamin i kliknąć przycisk *Dodaj* <sup>10</sup>.
8. W celu usunięcia egzaminu dodatkowego, kliknąć  <sup>11</sup>.

9. Jeżeli zdający nie musi przystąpić do egzaminu maturalnego z przedmiotu dodatkowego, ponieważ posiada dokumenty uprawniające do uzyskania tytułu technika, należy zaznaczyć checkbox  <sup>12</sup>, a następnie z listy wybrać posiadany dokument <sup>13</sup>.

 is next to the text: 'Nie muszę przystępować do egzaminu maturalnego z przedmiotu dodatkowego, ponieważ posiadam dokumenty potwierdzające uprawnienia do uzyskania dyplomu w zawodzie nauczaniem na poziomie technika:'. A red arrow labeled '12' points to the checkbox. Below this is a dropdown menu with the text 'Wybierz jedną z dostępnych opcji' and a red arrow labeled '13' pointing to it. At the bottom, there is a light blue information box with an 'i' icon and the text: 'Jeżeli odpowiednie dokumenty uzyskasz przed 20 kwietnia 2023 r., możesz złożyć do dyrektora szkoły pisemną informację o rezygnacji z przystąpienia do egzaminu z przedmiotu dodatkowego na poziomie rozszerzonym.'"/>

10. Zaznaczyć checkbox  <sup>14</sup> wyrażając zgody i oświadczenia.

#### Zgody i oświadczenia

14



- Oświadczam, że podane dane teleadresowe umożliwiają kontakt ze mną.
- Oświadczam, że jestem świadomy(-a), że podane dane osobowe będą przetwarzane dla celów związanych z przeprowadzeniem egzaminu maturalnego oraz procesem rekrutacji na studia.  
(Na podstawie art. 6 ust. 1 pkt A Rozporządzenia Parlamentu Europejskiego i Rady (UE) 2016/679 z 27 kwietnia 2016 r. w sprawie ochrony osób fizycznych w związku z przetwarzaniem danych osobowych i w sprawie swobodnego przepływu takich danych oraz uchylenia dyrektywy 95/46/WE).
- Oświadczam, że zapoznałem (-łam) się z zasadami wnoszenia opłaty za egzamin maturalny. Zasady: [link](#)
- Oświadczam, że dołączę w wymaganym terminie potwierdzenie wpłaty za egzamin/egzaminny (jeżeli dotyczy).
- Oświadczam, że zamierzam złożyć dokument potwierdzający uprawnienie do dostosowania warunków i/lub formy przeprowadzania egzaminu maturalnego.

11. W celu dodania załącznika kliknąć *Dodaj załącznik* <sup>15</sup>.

12. Po prawidłowym uzupełnieniu całego formularza, należy kliknąć aktywny przycisk

*Dalej* <sup>16</sup>.

#### Załączniki

- Dowód wniesienia opłaty (Jeżeli dotyczy) [Dodaj załącznik](#) 
- Dokumenty potwierdzające uprawnienia do uzyskania dyplomu w zawodzie nauczonym na poziomie technika [Dodaj załącznik](#) 

 W przypadku konieczności załadowania więcej niż jednego pliku do danego załącznika, spakuj je w paczkę o formacie zip.

- Potwierdzam zgodność załączonych dokumentów z oryginałem.


ANULUJ

DALEJ

13. Pojawi się potwierdzenie złożeniu deklaracji, którą można **wydrukować** klikając *Wydrukuj* <sup>17</sup>.

#### Deklaracja

ZIU / DEKLARACJA



Twoja deklaracja maturalna została złożona.

WYDRUKUJ

Wydrukuj później